

Uputa za uvođenje EUR-a u PisHUB 3

Sadržaj

Tuzemne uplatnice u EUR-ima od 2023. godine.....	1
Kada pokrenuti preračun iz HRK i EUR	1
Korak 1: Izraditi kopiju baze podataka	1
Korak 2: Preuzeti verziju 8.0 programa PisHUB 3.....	1
Korak 3: Instalirati verziju 8.0 programa PisHUB 3.....	1
Korak 4: Izvesti preračun iz HRK u EUR	2

Tuzemne uplatnice u EUR-ima od 2023. godine

Periodi uvođenja EUR-a na tuzemne uplatnice:

- do 31.12.2022. u HRK,
- od 01.01.2023. u EUR-ima,
- od 01.01.2023. do 14.01.2023. još idu uplatnice u HRK.

Za preračun iz HRK u EUR koristi se fiksni tečaj 1 EUR = 7,53450 HRK.

Ako je valuta uplatnice HRK iznos i valuta pretvaraju se u EUR.

Preračun ide za iznose u nalogima plaćanja, predlošcima naloga i partnerima.

Promjena valute HRK u EUR ide u nalogima plaćanja i predlošcima naloga.

Kada pokrenuti preračun iz HRK i EUR

Preračun iz HRK u EUR pokrenuti onda kad se više:

- **neće upisivati uplatnice u HRK,**
- **neće ispisivati uplatnice u HRK.**

Korak 1: Izraditi kopiju baze podataka

Važno:

Prije pokretanja konverzije u EUR obavezno napraviti kopiju tekuće baze.

Tu kopiju baze trajno čuvati.

Preračun HRK u EUR ne može se ponavljati.

Za izradu kopije baze podataka kliknuti redom:

- **Podešavanja,**
- **Kopija podataka,**
- **Izrada kopije .**

Za više u uputama vidjeti poglavlje **9. ZAŠTITA PODATAKA**. Link za preuzimanje (download) uputa je: [Upute za PisHUB 3](#)

Korak 2: Preuzeti verziju 8.0 programa PisHUB 3

Uvedena je nova verzija 8.0 programa PisHUB 3 koja uvodi EUR na tuzemne uplatnice.

Preuzeti (download) instalacijsku proceduru zadnje verzije 8.0 programa PisHUB 3, kliknuti: [PisHUB3Setup.exe](#)

Korak 3: Instalirati verziju 8.0 programa PisHUB 3

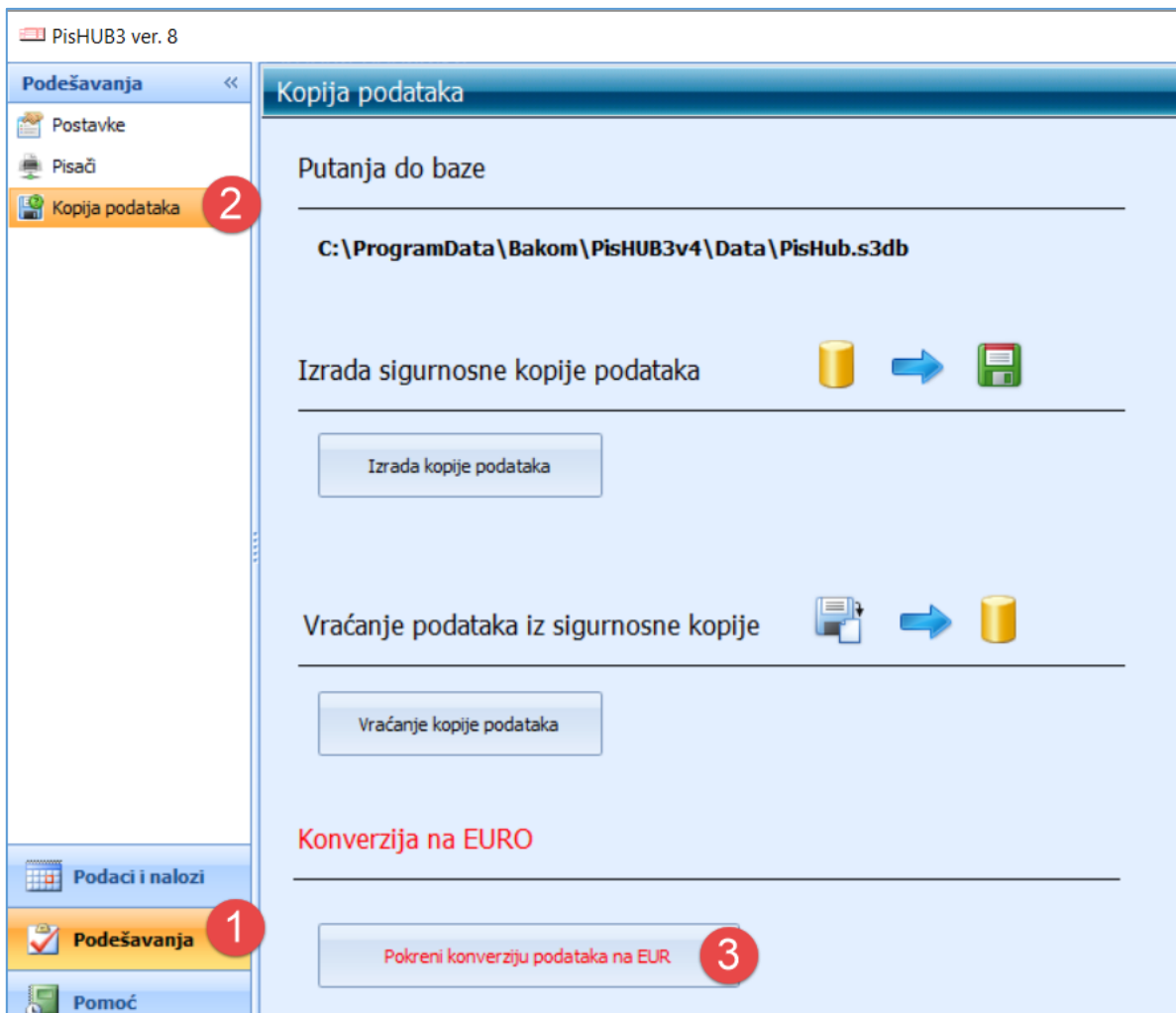
Instalirati zadnju verziju 8.0 programa, izvesti **PisHUB3Setup.exe**.

Pri kraju instalacije, na upit da li zadržati postojeću bazu i podatke **OBAVEZNO odgovoriti YES** ili **DA** (ovisno o jezičnoj verziji Windowsa).

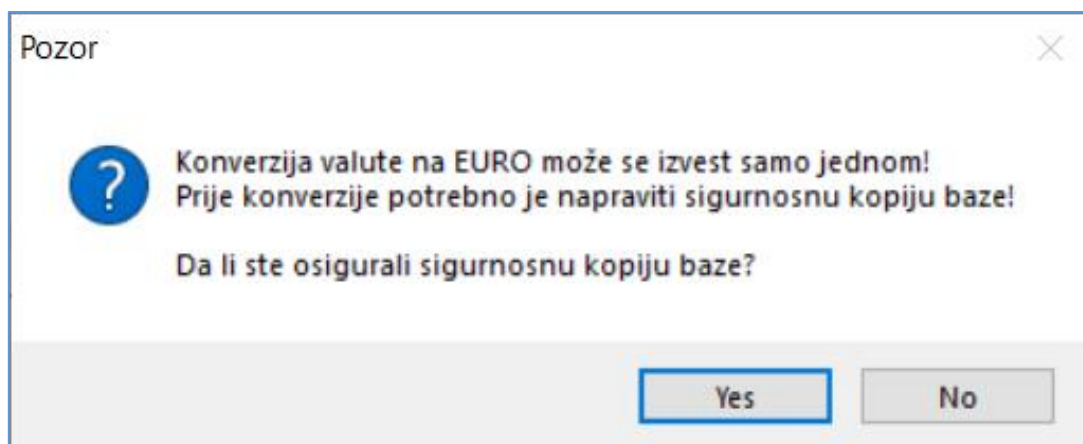
Korak 4: Izvesti preračun iz HRK u EUR

Izvođenje preračuna iz HRK u EUR regulirano je novom opcijom **Pokreni konverziju podataka na EUR**. Kliknuti redom:

- **Podešavanja** (1),
- **Kopija podataka** (2),
- **Pokreni konverziju podataka na EUR** (3).

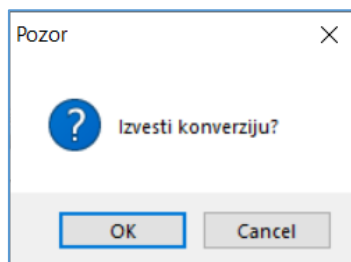


Prije nego krene konverzija ide upozorenje:



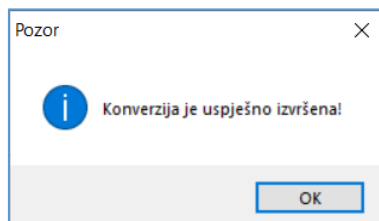
Za pokretanje konverzije kliknuti **YES**.

Iza toga ide još jedan upit, za početak konverzije kliknuti **OK**.

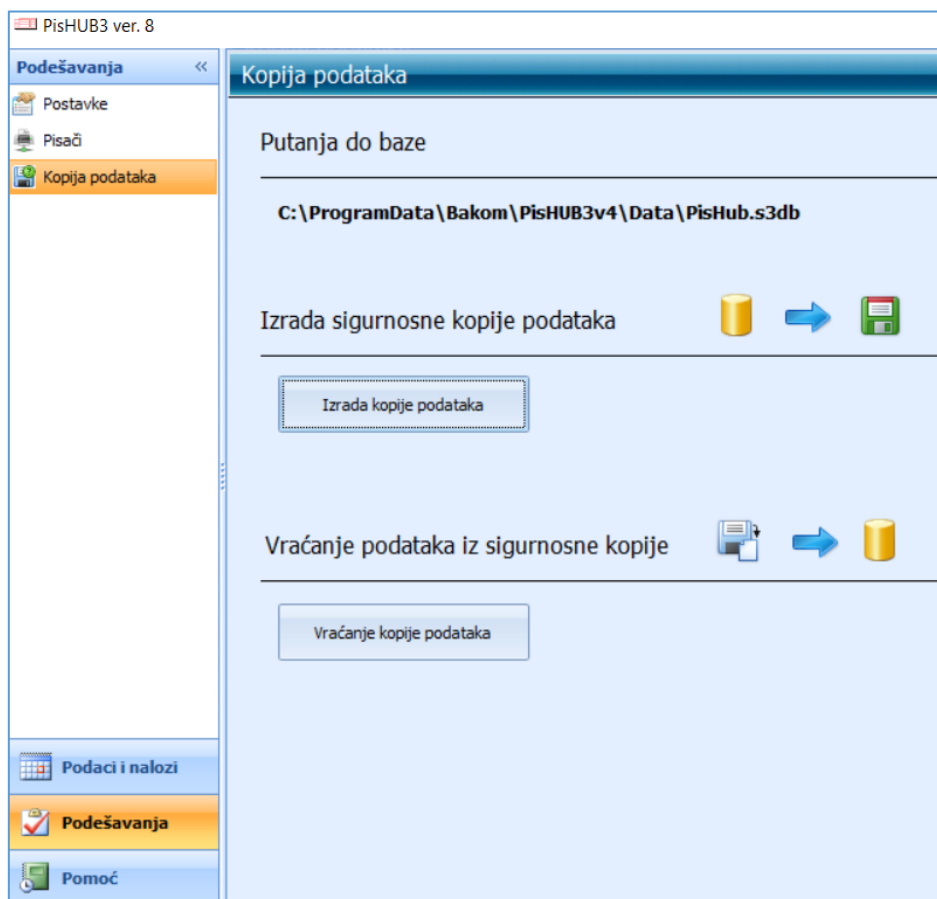


Nakon toga ide konverzija HRK u EUR.

Kad je konverzija gotova slijedi završna poruka, kliknuti **OK**.



Kad je konverzija gotova nestaje opcija **Pokreni konverziju podataka na EUR**, čime je osigurano da se konverzija ne može izvesti više puta.



Treba uočiti:

- konverzija se izvodi na bazi kao **jedna transakcija**, što znači, konverzija ne može biti djelomično izvedena, već je izvedena u cijelosti ili uopće nije izvedena,
- konverzija se može izvesti u cijelosti **samo jednom**.

Zagreb, 12.12.2022.

Vlado Sužnjević

BaKom d.o.o. Zagreb, Trnsko 12, OIB:07206927596
Copyright © BaKom d.o.o. 2022. All rights reserved.